

Jahreshauptversammlung des Verkehrsvereins Duhnen im Nordseeheilbad Cuxhaven e.V.



Olaf Raffel, Kurdirektor und Geschäftsführer

Donnerstag, den 16. April 2026

Hotel Strandperle, Duhner Strandstr. 15, 27476 Cuxhaven

Cuxhaven NORDSEEHEILBAD

Ermittlung Übernachtungszahlen 2025 aus den Gästebeitragseinnahmen

Stand: 24.02.2026

Jahresgästebeitrag	Personen	durchschnittliche Übernachtungen	Übernach- tungen	+ 14,2 % Kinder [#] (nicht Begleitp.)	
				Personen	Übernachtungen
Zweitwohnungen-Vollzahler Kurzzone 1	4.071	90	366.390	4.649	418.417
Dauercamper-Vollzahler Kurzzone 1	1.767	90	159.030	2.018	181.612
Freiwillige*-Vollzahler Kurzzone 1	1.975	60	118.500	2.255	135.327
Schwerbehinderte mit GdB 100 Kurzzone 1	134	90	12.060	153	13.773
Begleitpersonen von Schwerbehinderten Kurzzone 1	121	90	10.890	121	10.890
Zweitwohnungen-Vollzahler Kurzzone 2	686	90	61.740	783	70.507
Dauercamper-Vollzahler Kurzzone 2	90	90	8.100	103	9.250
Freiwillige*-Vollzahler Kurzzone 2	232	60	13.920	265	15.897
Schwerbehinderte mit GdB 100 Kurzzone 2	10	90	900	11	1.028
Begleitpersonen von Schwerbehinderten Kurzzone 2	11	90	990	11	990
Zweitwohnungen-begrenzte Eigennutzung Kurzzone 1	866		17.054	989	19.476
Zweitwohnungen-begrenzte Eigennutzung Kurzzone 2	12		240	14	274
Schwerbehinderte-begrenzte Eigennutzung Kurzzone 1	9		180	10	206
Begleitpersonen-begrenzte Eigennutzung Kurzzone 1	8		147	8	147
Schwerbehinderte-begrenzte Eigennutzung Kurzzone 2	0		0	0	0
Begleitpersonen-begrenzte Eigennutzung Kurzzone 2	0		0	0	0
Summen	9.992		770.141	11.390	877.794

*) = alle ohne Pflichtbeiträge, also auch Familienangehörige von Zweitwohnungsinhabern und Dauercampern, Dauergäste

Gesamtsummen	683.960 Personen	4.007.567 Übernachtungen
Werte 2024 - Stand letzte Ermittlung 01.07.2025	684.523 Personen	4.049.135 Übernachtungen
Werte 2023 - Stand letzte Ermittlung 17.05.2024	651.864 Personen	3.942.163 Übernachtungen
Werte 2022 - Stand letzte Ermittlung 15.08.2023	652.534 Personen	4.016.631 Übernachtungen
Werte 2021 - Stand letzte Ermittlung 22.08.2022	496.748 Personen	3.444.848 Übernachtungen
Werte 2020 - Stand letzte Ermittlung 10.06.2021	506.224 Personen	3.365.124 Übernachtungen
Werte 2019 - Stand letzte Ermittlung 23.11.2020	646.785 Personen	3.917.416 Übernachtungen
Werte 2018 - Stand letzte Ermittlung 10.05.2019	631.066 Personen	3.833.474 Übernachtungen
Werte 2017 - Stand letzte Ermittlung 28.05.2018	604.151 Personen	3.769.693 Übernachtungen
Werte 2016 - Stand letzte Ermittlung 25.04.2017	587.591 Personen	3.659.363 Übernachtungen
Werte 2015 - Stand letzte Ermittlung 27.10.2016	550.569 Personen	3.508.990 Übernachtungen

Übernachtungsstatistik prädikatisierter Gemeinden - Top 15 im Jahr 2025

	Gemeinde	Prädikat*	Ankünfte	zum Vorjahr in %	zum Jahr 2019 in %	Über- nachtungen	zum Vorjahr in %	zum Jahr 2019 in %	Aufent- haltsdauer
1	Cuxhaven,Stadt	Nordseeheilbad, Erholungsort	420.043	+3,6	+8,2	1.617.506	+6,8	- 0,2	3,9
2	Norderney,Stadt	Nordseeheilbad	295.561	- 0,8	+4,2	1.584.995	- 1,0	+0,1	5,4
3	Borkum,Stadt	Nordseeheilbad	218.331	+1,7	+6,1	1.422.378	- 4,7	- 18,1	6,5
4	Wangerland	Erholungsort , Nordseebad, Nordseeheilbad	189.785	+28,1	- 8,4	1.228.109	- 7,5	- 5,1	6,5
5	Bispingen	Erholungsort	327.172	+0,6	+6,8	1.115.901	+6,5	+9,0	3,4
6	Norden,Stadt	Nordseeheilbad	200.865	+1,8	+5,2	991.553	+4,9	- 0,3	4,9
7	Braunlage,Stadt	Luftkurort, Erholungsort	258.582	+7,2	+6,2	847.433	+1,7	+2,9	3,3
8	Goslar,Stadt	Luftkurort	297.935	- 0,3	- 1,8	752.291	- 3,2	- 12,3	2,5
9	Langeoog	Nordseeheilbad	121.483	+7,6	- 7,1	736.177	- 10,7		6,1
10	Bad Pyrmont,Stadt	Moorheilbad, Moorheilbad	63.739	- 18,2	- 40,9	614.141	- 11,8	+3,5	9,6
11	Juist,Inselgemeinde	Nordseeheilbad	98.526	- 1,3	+0,7	591.334	- 2,1	- 7,9	6,0
12	Bad Zwischenahn	Moorheilbad, Kneipp-Kurort	167.499	+3,2	- 5,8	581.843	- 3,3	- 5,0	3,5
13	Bad Bentheim,Stadt	Mineralheilbad, Erholungsort	125.761	- 7,3	- 14,5	577.769	- 5,5	- 0,9	4,6
14	Soltau,Stadt	Ort mit Sole-Kurbetrieb, Erholungsort	250.541	- 5,6	- 4,0	575.320	+4,8	+6,2	2,3
15	Clausthal- Zellerfeld,B.	Heilklimatischer Kurort	161.344	- 1,5	+7,6	545.852	+3,5	- 5,5	3,4
	Niedersachsen insgesamt		15.802.660	+2,6	+2,5	46.937.041	+1,5	- 0,2	3,0

Cuxhaven beherbergte 2025 die meisten Gäste (420.043) und verzeichnete die meisten Übernachtungen (1.617.506), knapp gefolgt von Norderney (1.584.995).




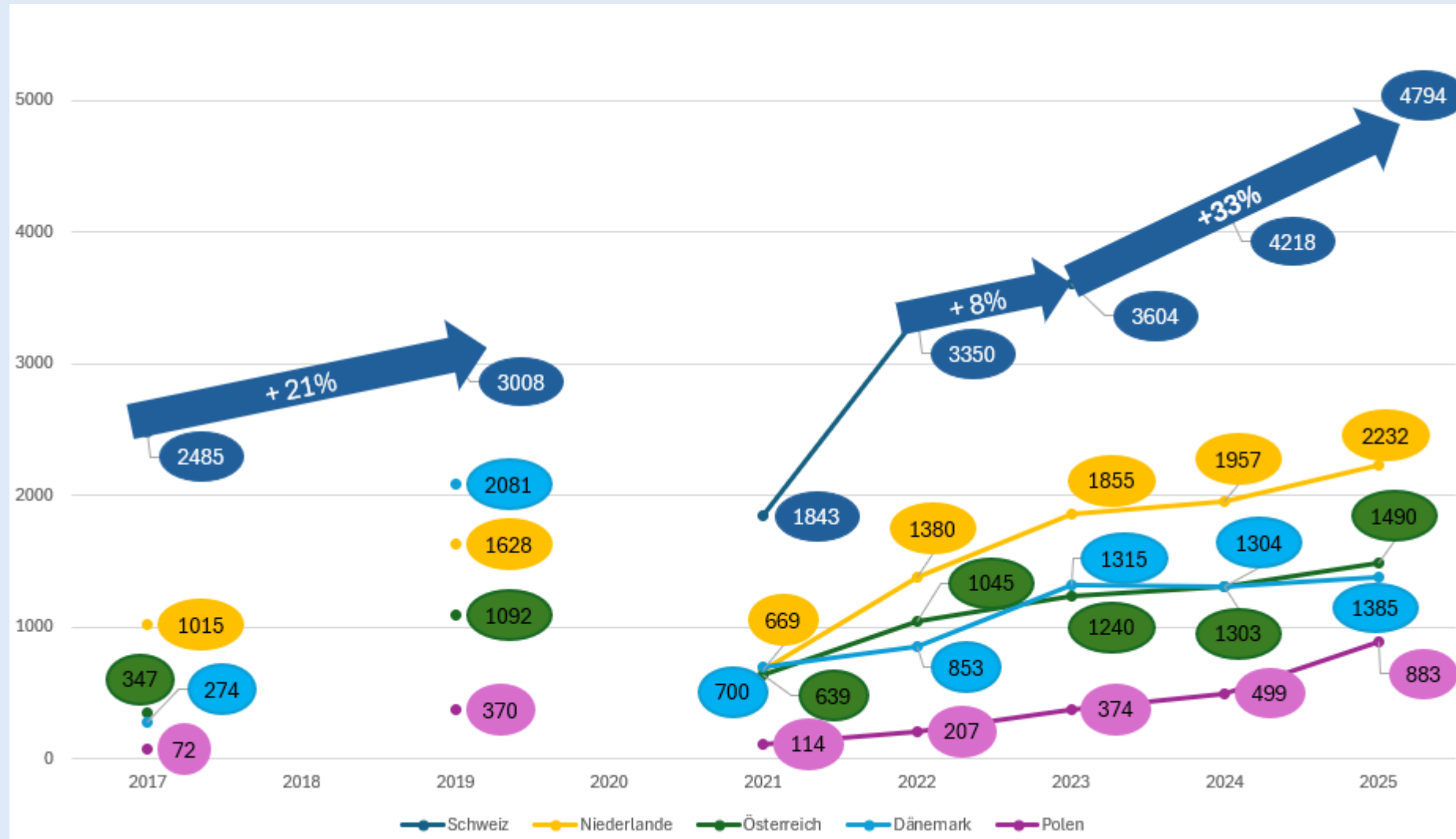
Messen in der Schweiz und Österreich

- Fespo Zürich und Ferienmesse Wien
- Kooperation mit Nordsee SH (NTS), TANO, Bremerhaven und Borkum
- DIE deutsche Nordseeküste
- Zürich: begleitende TV-Kampagne seit 2025, hohe emotionale Bindung durch Familie Caboussat

Marketingkampagne Schweiz



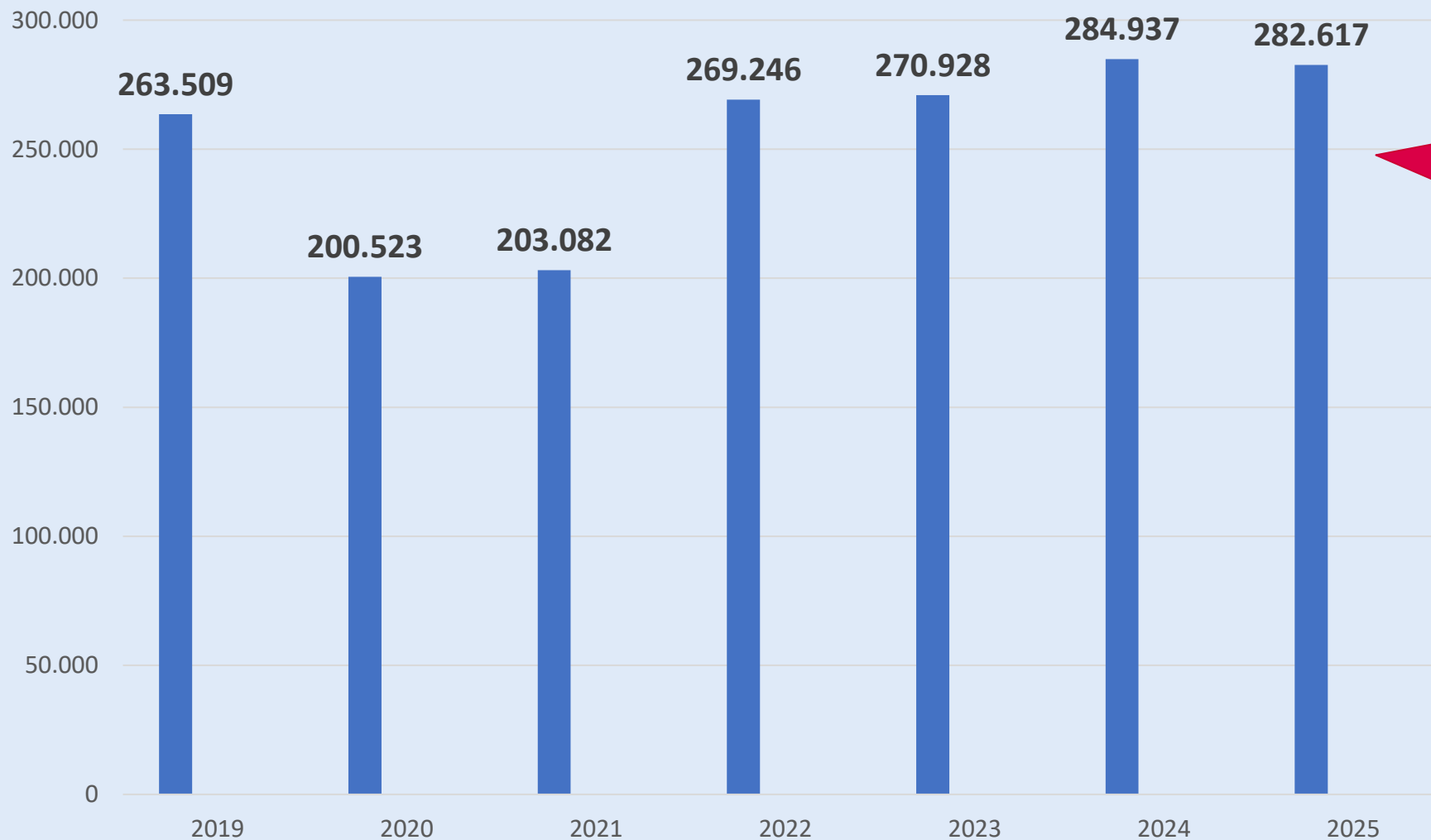
Länderauswertung TOP 5 Übernachtungsgäste



Zeitraum:	Jahr 2025			Alle		31.03.2026
Objektart	Personen	%	2024	Übernachtungen	%	mittlere Aufenthaltsdauer
WoMo / Boot	20.987			45.796		2,2
Campingplatz	55.198			227.248		4,1
Dauercamper	2.723			320.789		117,8
	78.908	12%	12 %	593.833	15%	18,9 % 7,5
Ferienwohnung/-haus	367.159			2.074.401		5,6
Zweitwohnsitz	8.667			647.005		74,7
	375.826	56%	55,3 %	2.721.406	69%	67,9 % 7,2
Jugendherberge	6.545			19.291		2,9
Kurklinik/Sanatorium	2.412			49.988		20,7
Erholungsheim	17			108		6,4
	8.974	1%	1,5 %	69.387	2%	1,8 % 7,7
Hotel Garni	9.786			22.825		2,3
Hotel	178.008			487.923		2,7
Pension	17.894			53.548		3,0
Gasthof	50			437		8,7
	205.738	31%	27,7 %	564.733	14%	13,2 % 2,7
Erfassung durch Unterkunftgeber über System	658.056			2.981.565		
Ermittlung DC + Zw über Jahregästebeiträgeinnahmen	11.390			967.794		
Zwischensumme ohne sonstige manuelle Abrechnungen	669.446	100,0%		3.949.359	100,0%	
Sonstige / manuelle Abrechnungen	14.514			58.208		
Gesamt - Soll	683.960			4.007.567		

Quelle: Stadt Cuxhaven (Stand: 31.03.2025)
DC = Dauercamper, Zw = Zweitwohnsitz

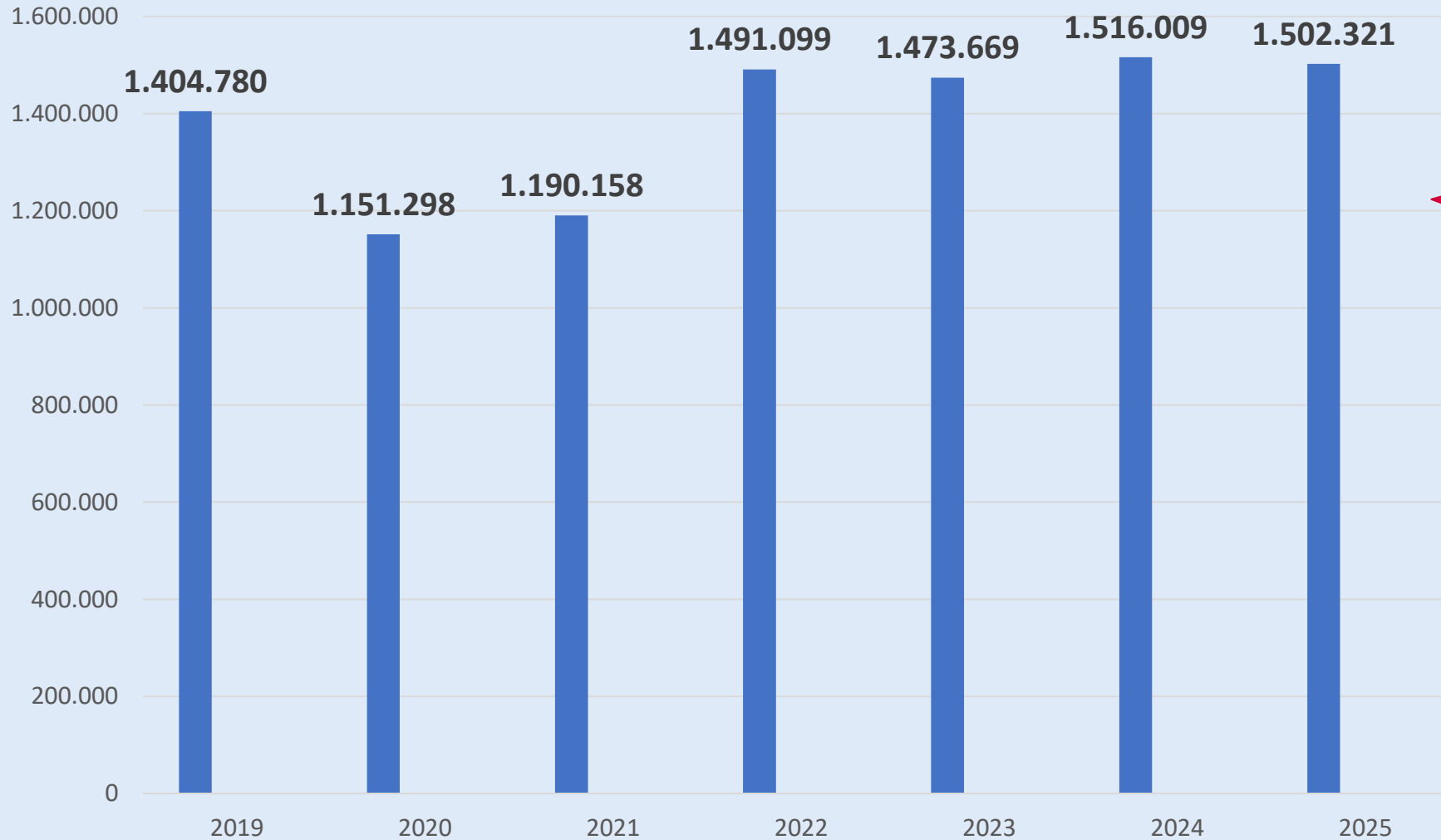
Ankünfte Duhnen



2023 zu 2025:
+ 4,31 %

2024 zu 2025:
- 0,81 %

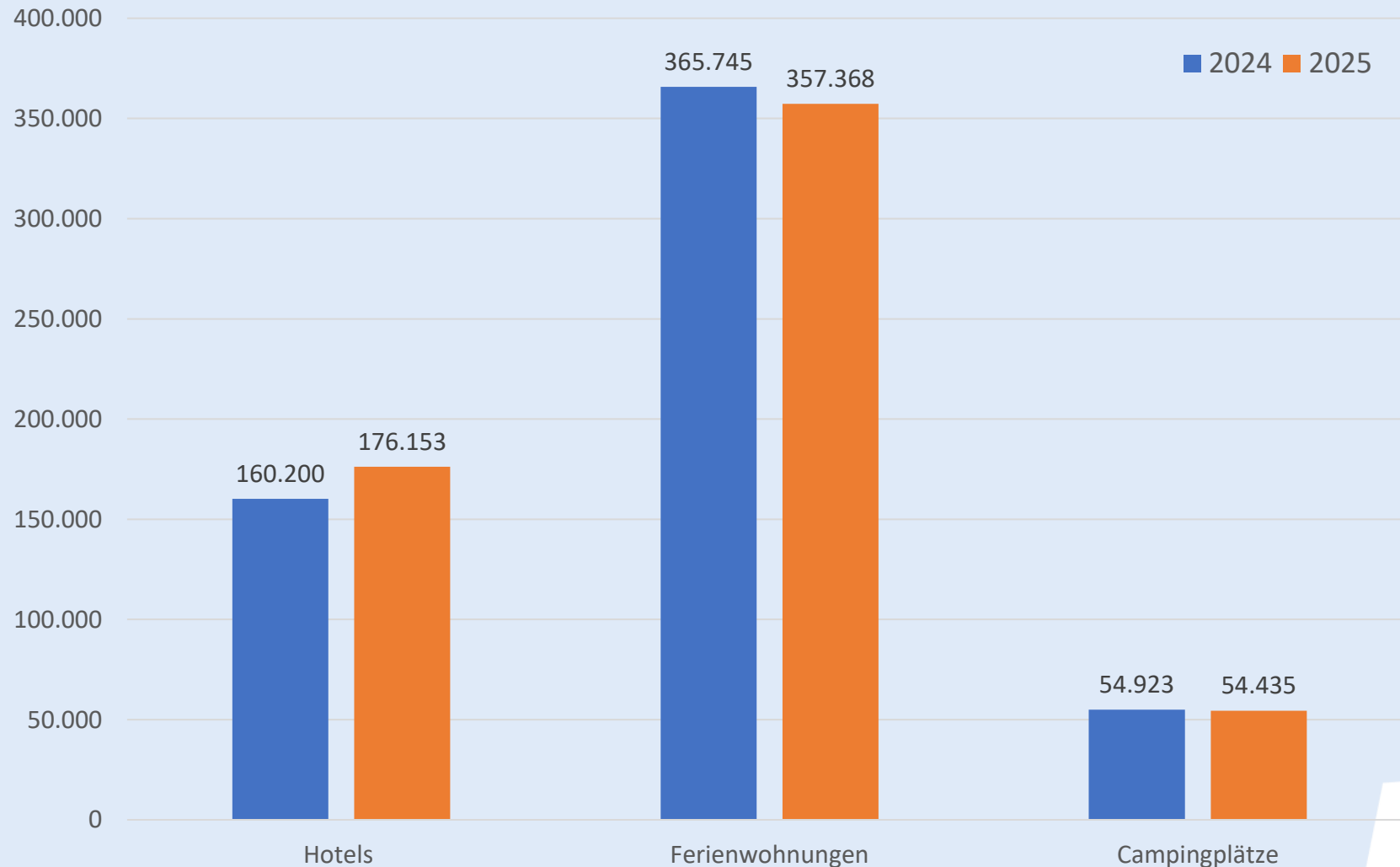
Übernachtungen Duhnen



2023 zu 2025:
+ 1,94 %

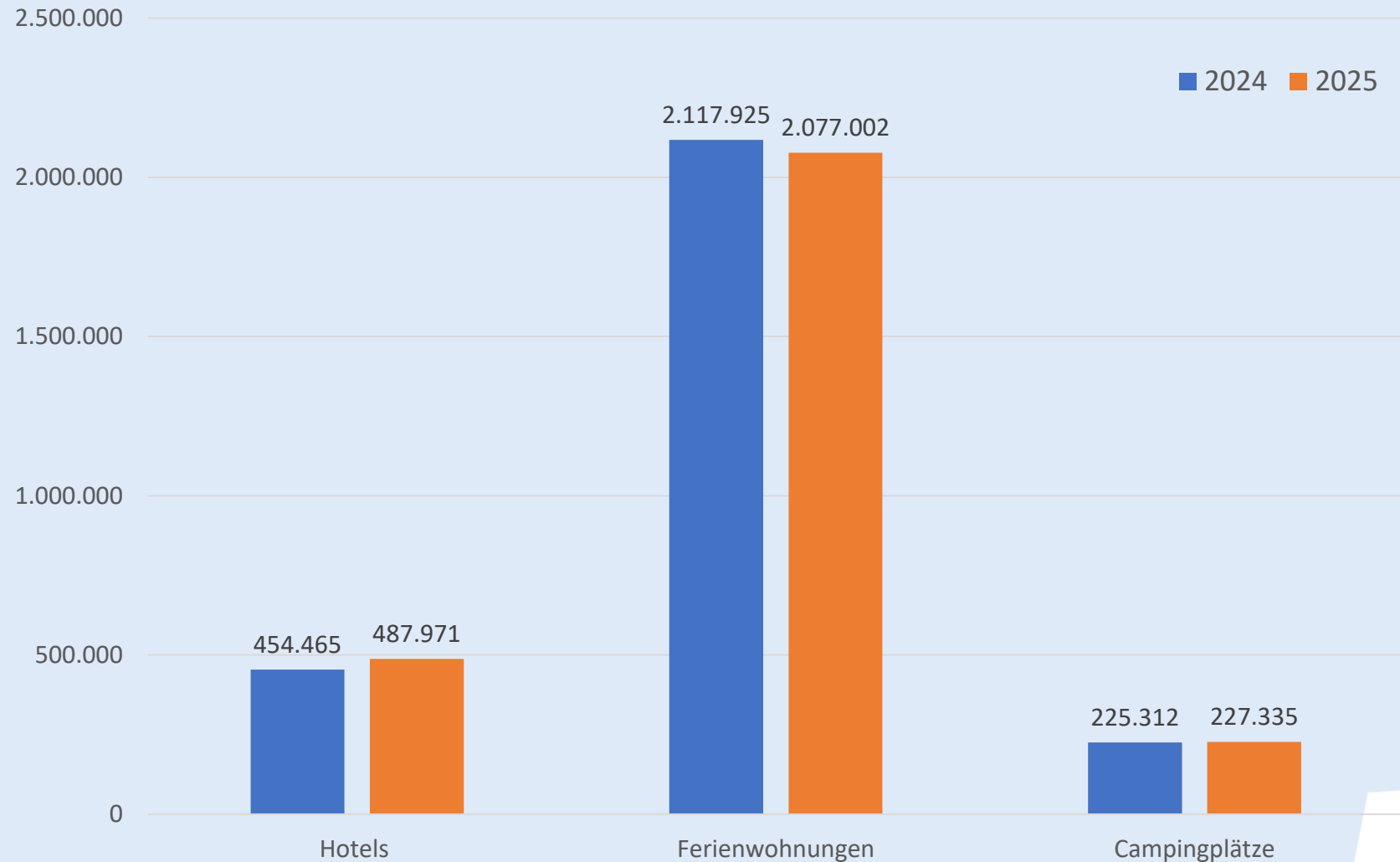
2024 zu 2025:
- 0,90 %

Ankünfte nach Objektarten im Vergleich



Hotels	+ 9,96 %
FeWos	- 2,29 %
Camping	- 0,89 %

Übernachtungen nach Objektarten im Vergleich



Hotels	+ 7,37 %
FeWos	- 1,93 %
Camping	+ 0,90 %

Nordsee- und Thalassoheilbad Cuxhaven

- Am 01.11.2025 wurde der Stadt Cuxhaven das neue höchste Prädikat als Nordsee- und Thalassoheilbad im Thalassozentrum ahoi! übergeben.
- Im Rahmen eines feierlichen Anlasses übergab der Wirtschaftsminister Herr Grant Hendrik Tonne das Zertifikat.
- Cuxhaven ist nach Norderney erst der zweite Ort in Deutschland, der dieses besondere Qualitätssiegel tragen darf.



ahoi!

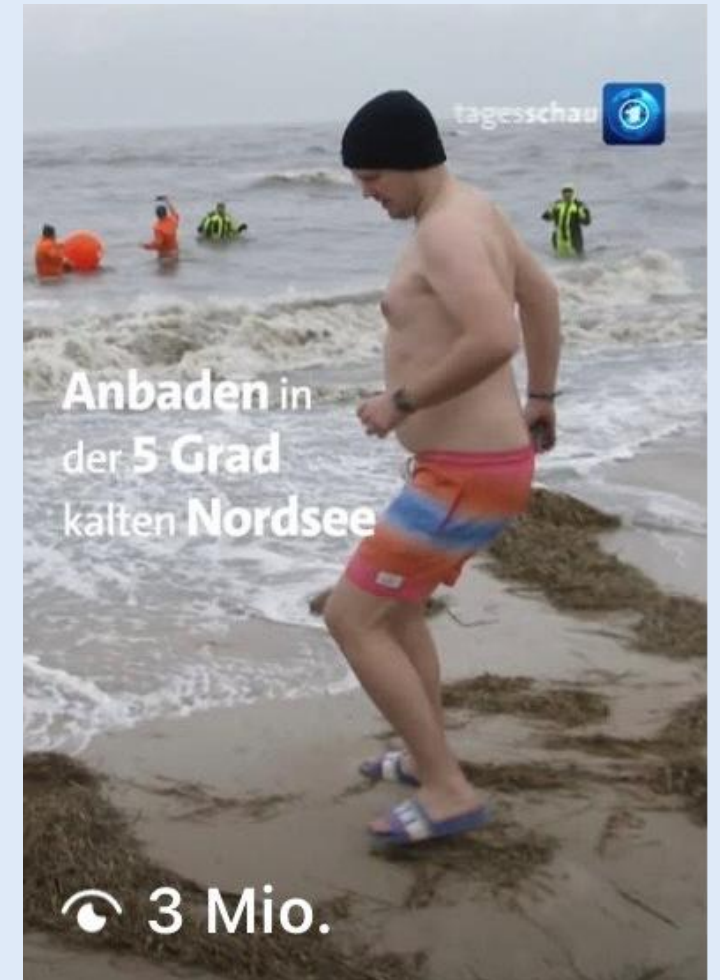
Thalassozentrum
Cuxhaven



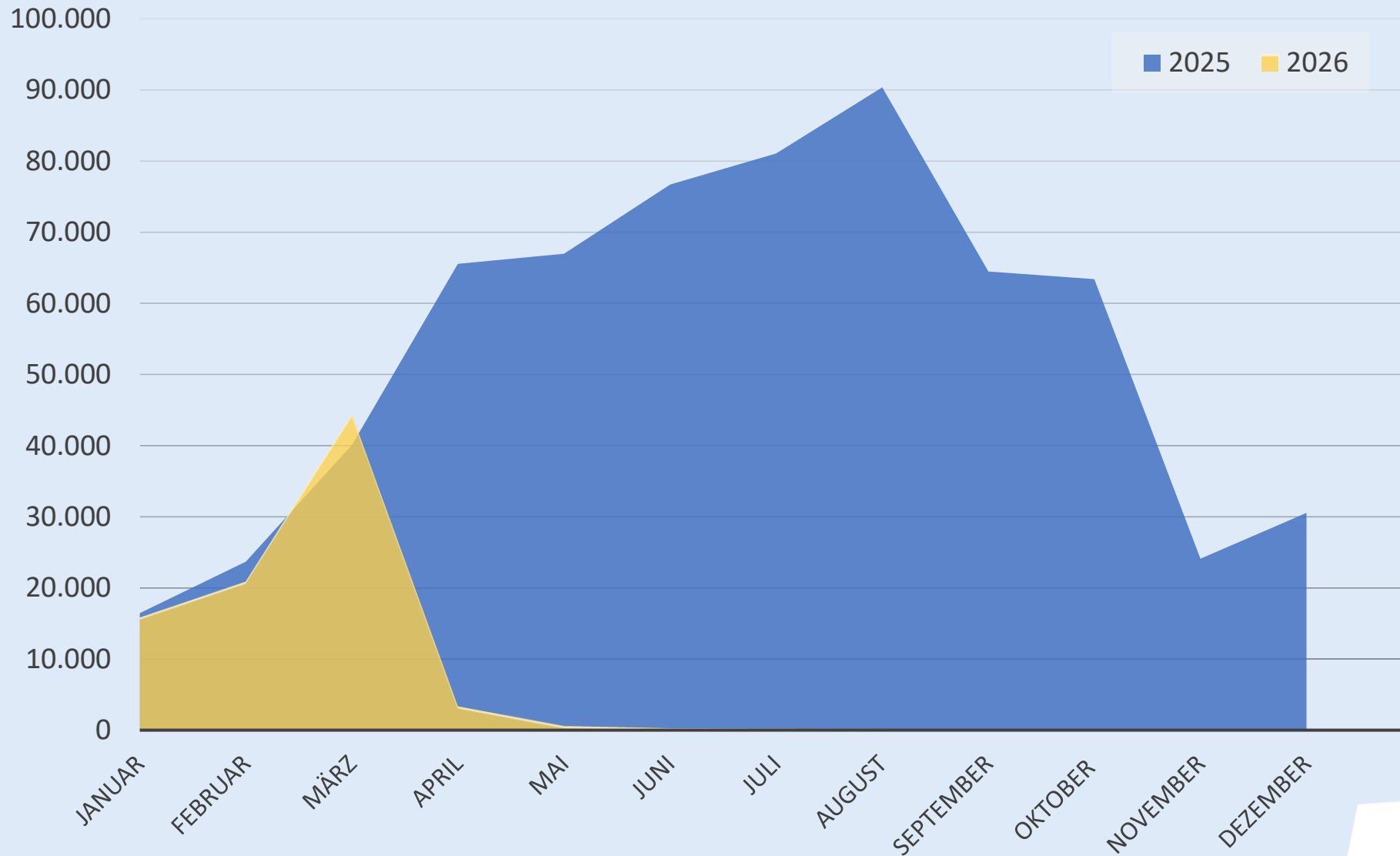
ahoi

Neujahrsanbaden 2026

- Mit rund 800 registrierten Teilnehmenden und 655 tatsächlich ins Wasser gegangenen Schwimmerinnen und Schwimmern wurde das bereits hohe Niveau der Vorjahre bestätigt.
- Die mediale Reichweite hat dabei alle Erwartungen deutlich übertroffen: Neben umfangreichen Berichterstattungen im NDR wurde das Event im ZDF-Mittagsmagazin aufgegriffen.
- Zusätzlich sorgte ein Beitrag auf dem ARD-Tagesschau-Kanal für enorme Aufmerksamkeit und erzielte über 3 Millionen Aufrufe – ein eindrucksvoller Beleg für die bundesweite Strahlkraft der Veranstaltung.



Ankünfte 2025 im Vergleich zu 2026 (März)

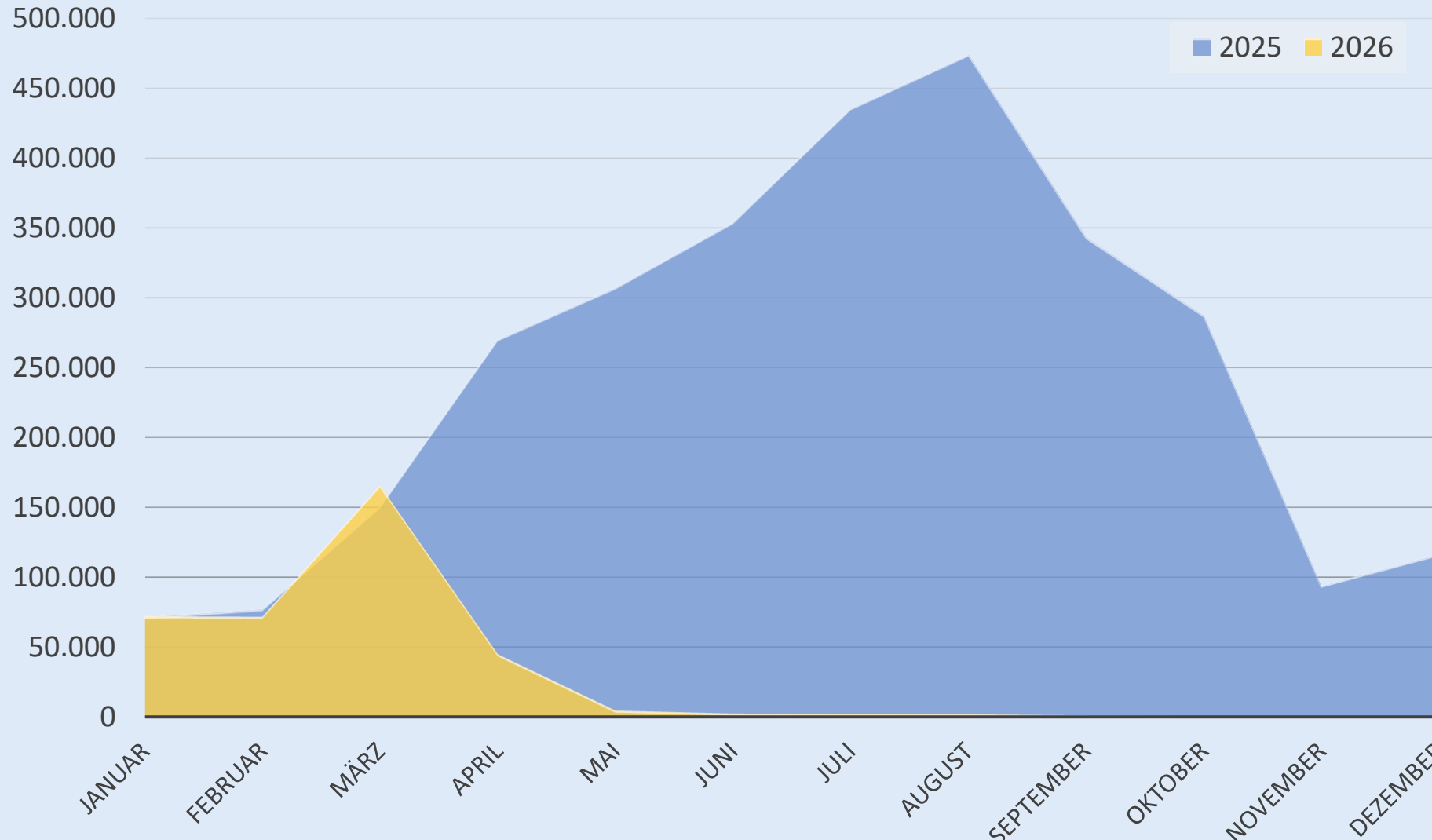


2025 zu 2026:
+ 1,01 %

Kumulierte Werte

2025	80.241
2026	81.051

Übernachtungen 2025 im Vergleich zu 2026 (März)



2025 zu 2026:
+ 3,33 %

Kumulierte Werte

2025	298.647
2026	308.594

A photograph of a middle-aged couple with their arms around each other, leaning on a metal railing and looking out over a harbor. The harbor is filled with fishing boats, and a brick building is visible on the left. The sky is overcast.

Reiseanalyse Trendstudie 2035

Urlaubsnachfrage im Quellmarkt Deutschland

Cuxhaven NORDSEEHEILBAD

Gäste 2035

- **Wir müssen mit mehr 40- bis 49-Jährigen und mit mehr Kindern, Jugendlichen und jungen Erwachsenen unter 30 rechnen.** Das wirkt der Altersverschiebung entgegen, kompensiert sie aber nicht, denn die Altersgruppe der 50- bis 69-Jährigen wird im Vergleich zu heute kleiner sein.
- Insgesamt führt das dazu, dass wir **deutlich weniger Menschen im** grundsätzlich **erwerbsfähigen Alter** haben werden.
- Grundsätzlicher Trend: **Mehr Menschen mit viel Zeit, aber** möglicherweise **weniger Geld.**
- Die **Anteile der Bevölkerung mit Migrationshintergrund** werden vom Statistischen Bundesamt nicht veröffentlicht, aber sie **könnten nach Schätzung** von heute rund 20 % **auf über 30 % im Jahr 2035 steigen.**



Stabilität ist Zukunftssicherung

- **Weder sind Deutschlandreisen „im Trend“, noch ist die Lust zu verreisen dauerhaft gesunken.**
- Menschen reisen wieder, wie und wohin sie möchten und wie sie es sich zeitlich und finanziell leisten können; sie entwickeln damit ihre eigene **Art der Touristen-Resilienz.**
- Als wesentlichen Grund für die hohe Stabilität der Urlaubsreisenachfrage in der Bevölkerung wird die **hohe Konsumpriorität für Urlaubsreisen** gesehen, und es gibt kaum Gründe, für die Zukunft daran zu zweifeln.
- Nach Corona zeigt sich: Der Urlaubsreisemarkt weckt **keine markanten Wachstumsfantasien**, aber er zeigt eine **sehr ausgeprägte Robustheit**. Urlaubsreisen gehören zum Konsumstandard, ohne dass die Konsumenten sich davon immer mehr leisten wollen oder können.

Buchungen

- Es ist zu erwarten, dass **digitale Buchungen weiter zunehmen** und bis 2035 etwa 75% der Buchungen (inkl. E-Mail) erfolgen werden.
- Insgesamt werden bis 2035 über digitale Buchungswege etwa 8 Mio. mehr Buchungen als 2024 vorgenommen.
- Die **Zuwächse** finden weiterhin **schwerpunktmäßig bei den Altersgruppen unter 49 Jahren** statt, allerdings nicht mehr mit so ausgeprägten Unterschieden wie in den letzten zehn Jahren.
- Es ist absehbar, dass **Buchungen künftig häufiger auch sehr kurzfristig** eintreffen – nämlich dann, **wenn die Urlauber schon unterwegs** sind und ein Zimmer für die Nacht, einen Tisch im Restaurant oder einen Platz für die Stadtführung genau jetzt und genau hier buchen wollen.



Auswirkungen der globalen Krisen

Bild

Kerosin-Krimi um unseren Urlaub

**Notfallplan!
EU bereitet sich
auf Kerosin-
Engpass vor**

Nur noch 6 Wochen Reserve?



**Nur noch sechs
Wochen Kerosin
für Europa?**

**Lufthansa hat
schon einen Notfallplan**

Top-Manager bestätigt: Ja, es ist kritisch! **Bild+**



Welt-Energie-Chef

**„Flugbenzin
nur noch für
6 Wochen“**

Ministerin Reiche

**„Keine
Lieferschwierigkeiten!“**

Cuxhaven NORDSEEHEILBAD

Auswirkungen der globalen Krisen

- 16 % der Deutschen ändern ihre Reisepläne – wegen globaler Krisen davon:
 - ! verzichten 46 % auf Urlaub
 - ! stornieren 32 % ihre Reise
- Die aktuelle Blitzumfrage zeigt: Politische Unsicherheiten beeinflussen das Reiseverhalten stärker als erwartet.
 - ! 79 % meiden politisch instabile Ziele
- Gleichzeitig bleibt die Reiselust hoch: 72 % planen weiterhin eine Reise – viele davon in Deutschland.



Datum	Veranstaltung	Veranstalter
01.01.	Neujahrsanbaden	NHC GmbH
01. - 15.03.	Entdeckertage	NHC GmbH
19.04.	Blumenmarkt	
30.04.	Warm-up MareMusikFestival	NHC GmbH
10.05.	Stadtsparkassen-Marathon	
14. – 15.05.	Drachenflugtage in Altenbruch	NHC GmbH
22. - 25.05.	MareMusikFestival	NHC GmbH
05. - 06.06.	Coast in Concert	NHC GmbH
13. – 14.06.	Tag der Shantychöre	NHC GmbH
10. - 12.07.	Streetfood Festival	
16. - 19.07.	Deichbrand Festival	
17. - 19.07.	Hafentage	
23. - 26.07.	Duhner Künstler-Promenadenfest	
31.07. - 01.08.	Sommerabend am Meer	NHC GmbH
09.08.	Duhner Wattrennen	
13. - 16.08.	Winzerfest im Kurpark	
30.08.	Kurparkfest	NHC GmbH
05.09.	Buttfest	NHC GmbH
01. – 04.10.	Craft Beer & Gourmet Festival im Kurpark	
09. – 11.10.	Herbstzauber im Kurpark	
15.10.	Komische Nacht Cuxhaven	

VIELEN DANK
für Ihre Aufmerksamkeit!

